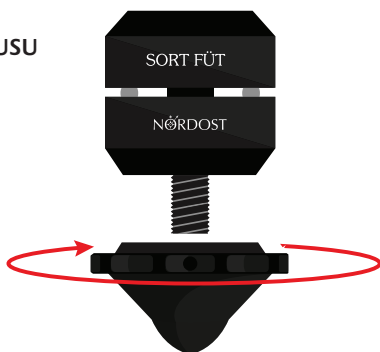
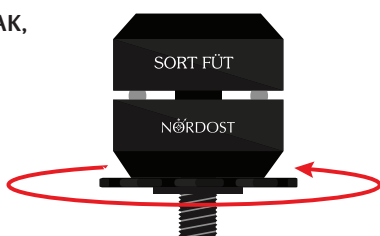
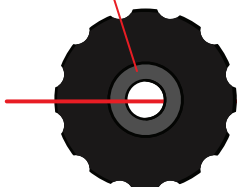


1. ODKRĘĆ KOPUŁKĘ  
WIEŃCOWĄ OD KORPUSU  
SORT FÜT

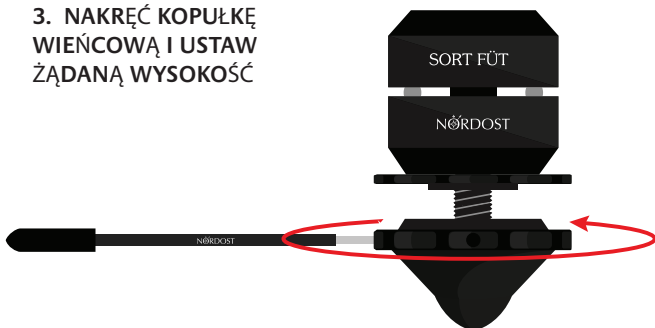


2. WKRĘĆ BLOKADĘ TAK,  
BY ZGRUBIENIE BYŁO  
SKIEROWANE W DÓŁ

WYSTAJĄCY  
PIERŚCIEŃ



3. NAKRĘĆ KOPUŁKĘ  
WIEŃCOWĄ I USTAW  
ŻĄDANĄ WYSOKOŚĆ



4. UTRZYMUJĄC KOPUŁKĘ  
WIEŃCOWĄ NIERUCHOMO,  
WKRĘĆ BLOKADĘ DO OPORU

